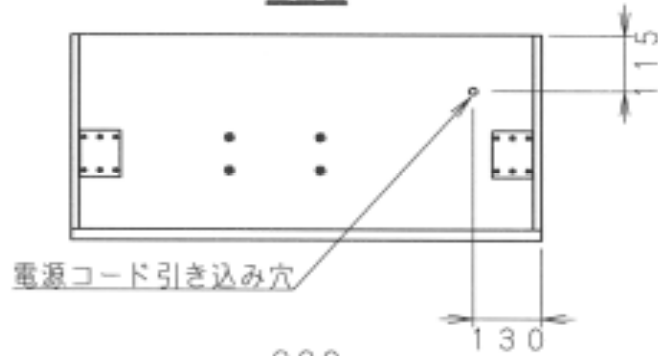
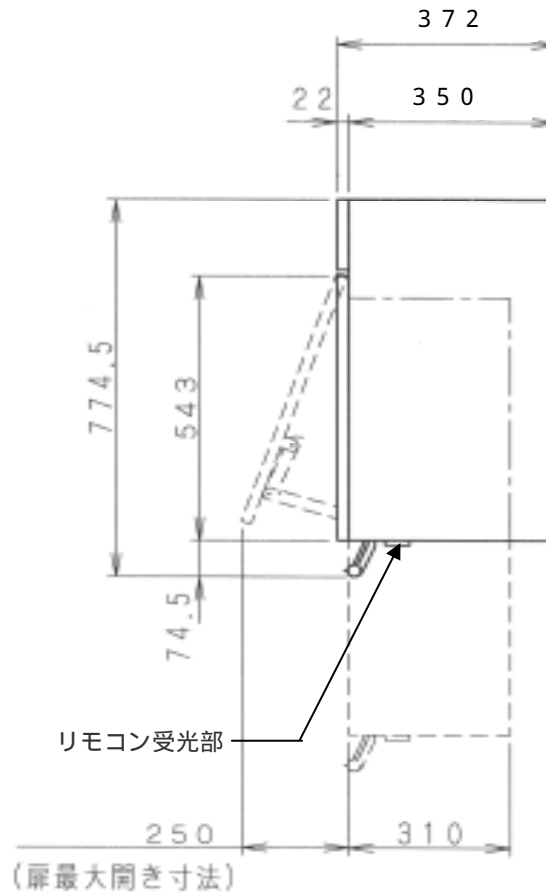


# 東芝電動昇降吊戸棚<収納棚> BUC-RAS90B50

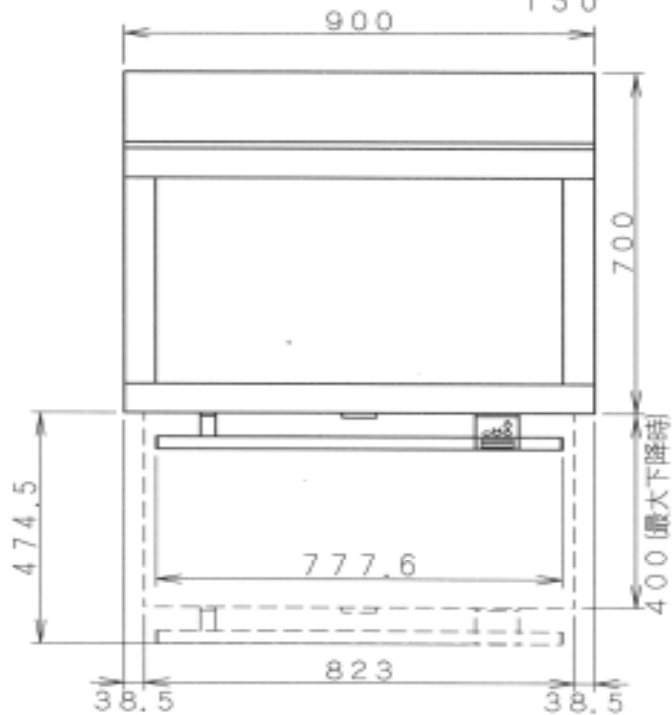
上面図



側面図



正面図



## 【仕様】

定 格	AC100V 50-60Hz	
消費電力	昇降	130W
	照明	20W
昇 降 機 構	ベルト巻上げ式(昇降ストローク:400mm)	
照 明 装 置	20W インバータ方式	
安 全 装 置	<ul style="list-style-type: none"> <li>・電流ヒューズ:6A(制御基板)</li> <li>・電流ヒューズ:3A(照明基板)</li> </ul>	
電源スイッチ	あり(操作パネル)	
耐 震 機 構	扉閉時 自動ロック(食器類落下防止)	
外形寸法	幅	900mm
	奥行	372mm
	高さ	774.5mm(製品高さ 700mm)
重 量	39kg	
最大収納量	約 25kg	

東芝コンシューママーケティング株式会社  
家電事業部 HAクリエイション部

作成年月日 H16-10-1

形 名

東芝電動昇降吊戸棚  
<収納棚>  
BUC-RAS90B50  
リモコン対応機種