東芝ＩＨクッキングヒーター（ドロップインタイプ）

【製品外形寸法図】（単位：mm）

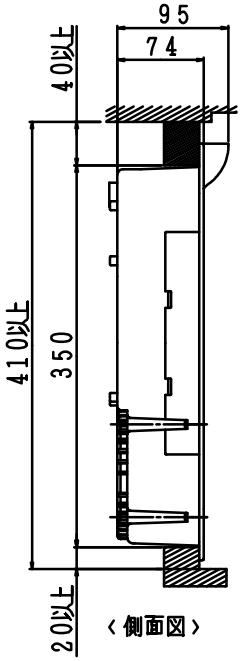

〈側面図〉

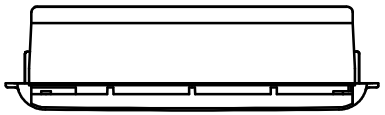

〈背面図〉

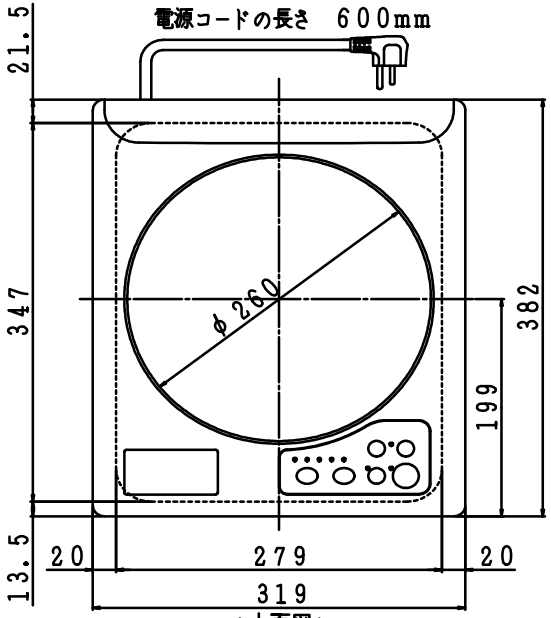

〈上面図〉

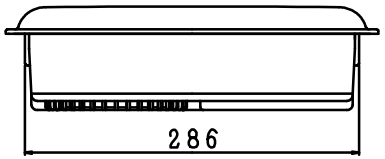

〈正面図〉

■仕様表

型　　名	ＢＨＰ－Ｍ１０
定　　格	単相２００Ｖ（５０／６０Ｈｚ）２０５０Ｗ
火力調節	約１５０Ｗ～２０５０Ｗ相当　６段階調節
安全装置	●鍋なし自動停止装置　●揚げ物自動温度調節装置　●小物発熱防止装置 ●温度過昇防止装置　●切り忘れ防止装置
トッププレート	結晶化ガラス，枠：アルミダイキャスト
天ぷら温度調節	１５０℃～２００℃　　６段階調節
使用可能鍋	材質：鉄、鉄ホーロー、鉄鋳物、ステンレス 形状：底の直径が約１２ｃｍｍ～２６ｃｍｍで底の平らなもの
差し込みプラグ	２極・接地極付き　２０Ａ／２５０Ｖ
コ　ー　ド	３芯キャブタイヤケーブル　０．６ｍ
製品外形寸法	幅３１９×奥行き３８２×高さ９５ｍｍ
質　　量	約４．３Ｋｇ
個装外形寸法	幅３７９×奥行き４４２×高さ１７２ｍｍ
個装質量	約５．５Ｋｇ
備　　考	

■コード表

型　名	商品コード	ＪＡＮコード
ＢＨＰ－Ｍ１０	８７４０６１９０	４９０４５５０４７９０３２

コンセント
差し込み形状

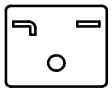

◆本仕様は改良のため予告なく変更することがありますのでご了承ください。

株式会社東芝	型　名	ＢＨＰ－Ｍ１０

■取付け穴寸法

抜き穴寸法

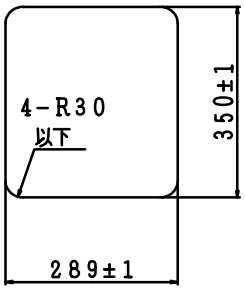

取付面の平面寸法

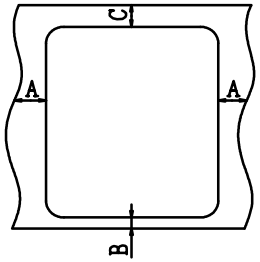

〈正面〉

	平面寸法
A	20mm以上
B	20mm以上
C	40mm以上

「システムキッチンとの関係寸法図」

キッチンなどに組み込む場合は、本体裏面の吸気口に外気を取り入れるための開口が必要です。

〔扉タイプの場合〕

●100cm²以上の開口を確保してください。

〈例〉

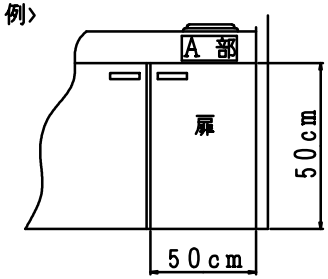

計算式

(50×0.5)×4辺

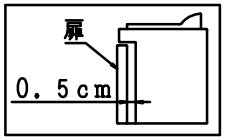

〔冷蔵庫タイプの場合〕

〈例〉

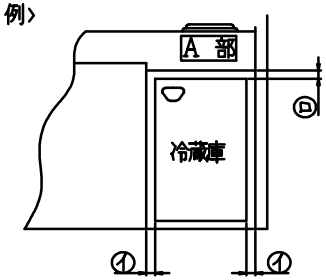

	寸 法
イ	1cm
ロ	1cm
本体裏面と冷蔵庫上面との寸法	5cm

●上記開口が確保できない場合 A 部 に

100cm²以上の開口穴を設けてください。

(例:5cm×20cm)

【電気工事および接地工事】

■電気工事や、接地工事は「電気設備技術基準」ならびに「内線規定」に準じてください。

■電源は、20A専用回路(ブレーカー付)を設けてください。

万一のときのために、漏電しゃ断器の設置をお願いいたします。

■電源コンセント・・・単相3線式定格250V20A(2極 接地極付)

■アース工事を必ず行ってください。

(D種設置工事)

●上記コンセントの接地極に配線してください。

〈ご注意〉アース線は、ガス管や水道管、電話線用のアース線には絶対に接続しないでください。

◆電気工事は、必ず電気工事士の免許をお持ちの方に行っていただきますようお願いいたします。

コンセント差し込み形状

推奨コンセント

東芝ライテック:DC2042E

◆工事要領・組込み要領等は別途設置工事説明書をご参照ください。

株式会社東芝	型　名	BHP-M10