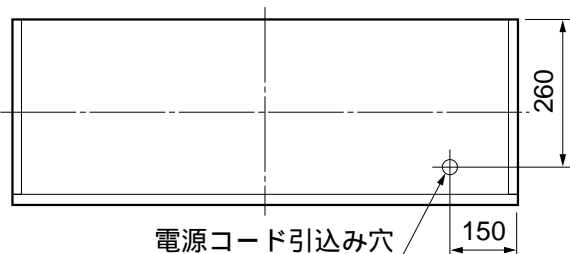


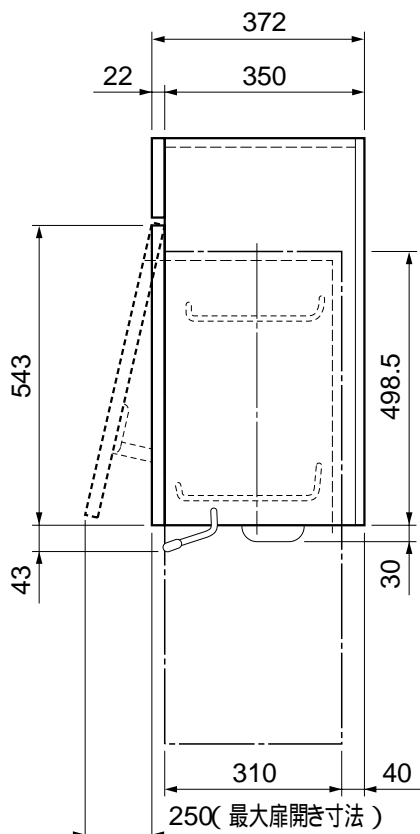
東芝電動昇降吊戸棚 < 収納棚 > BUC - AS90A50R/L

上面図



電源コード引込み穴

側面図



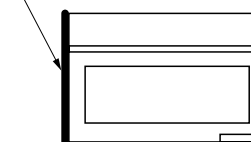
(単位：mm)

【仕様】

定 格	AC100V 50 / 60Hz	
消費電力	昇降	140W
	照明	20W
昇 降 機 構	ベルト巻き上げ式 (昇降ストローク：400mm)	
照 明 装 置	20W インバータ方式	
安 全 装 置	電流ヒューズ：10A	
電 源 ス イ ッ チ	あり	
耐 震 機 能	扉閉時	自動ロック (食器類の落下防止)
外形寸法	幅	900mm
	奥行	372mm
	高さ	743mm (製品高さ700mm)
質 量 (重 量)	44kg	
最大収納量	約25kg	

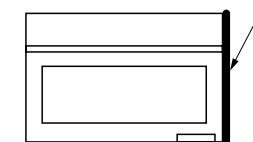
左右どちらか一方の側面が不燃仕様になっています。

不燃仕様側

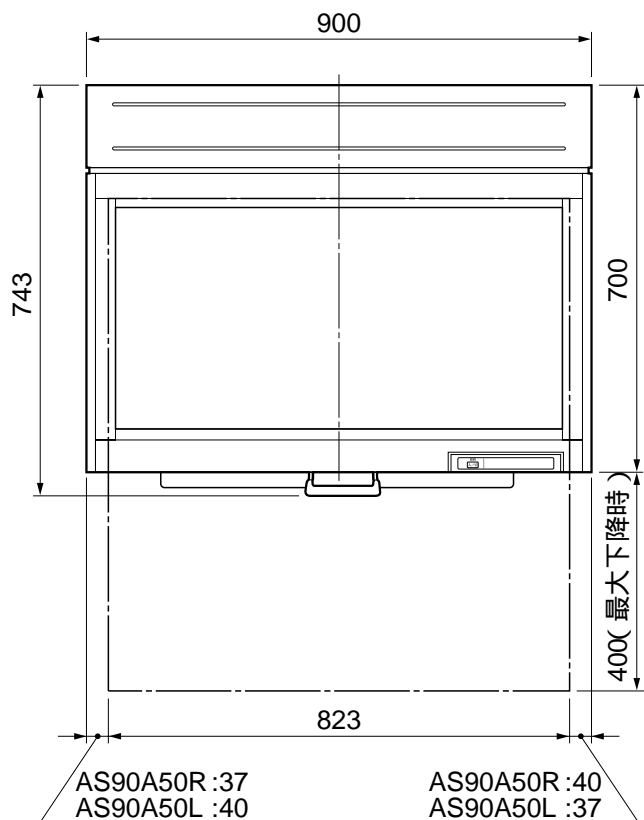


BUC-AS90A50R

不燃仕様側



BUC-AS90A50L



正面図

AS90A50R :37
AS90A50L :40

AS90A50R :40
AS90A50L :37

株式会社 **東芝**

形 名

東芝電動昇降吊戸棚
< 収納棚 >
BUC-AS90A50R/L

作成年月日

H13.8.1

仕様書番号

H40901021