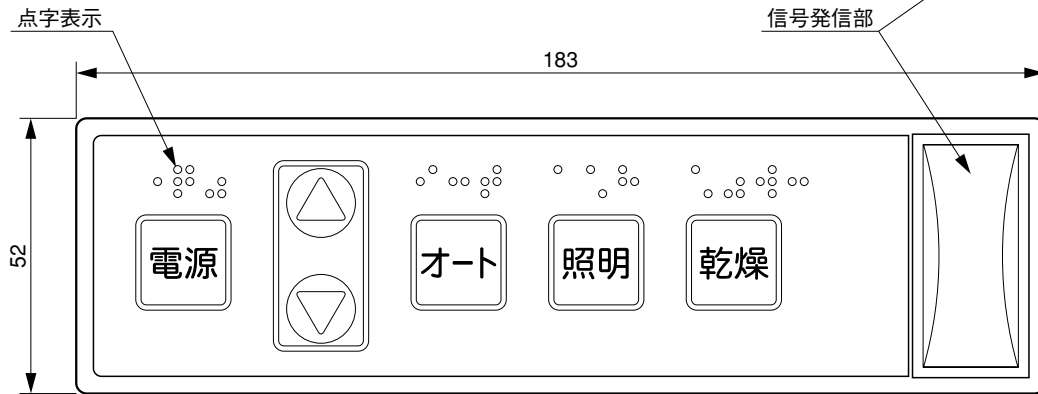


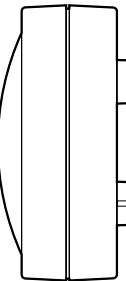
東芝電動昇降吊戸棚用リモコン BUC-RD1/RS1

上面図



正面図

※BUC-RS1には「乾燥」キーが付きません。



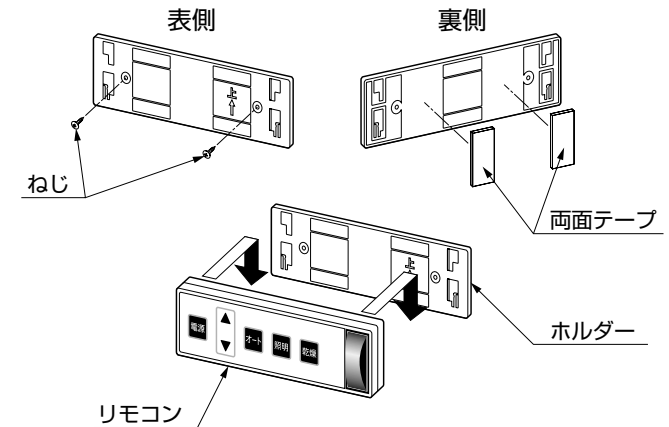
側面図

リモコン形名	使用できる電動昇降吊戸棚
BUC-RD1	BUC-RAD90シリーズ (食器乾燥庫)
BUC-RS1	BUC-RAS90Cシリーズ (収納棚)

※形名はリモコン裏側に刻印されています。

【リモコンの取付けかた】

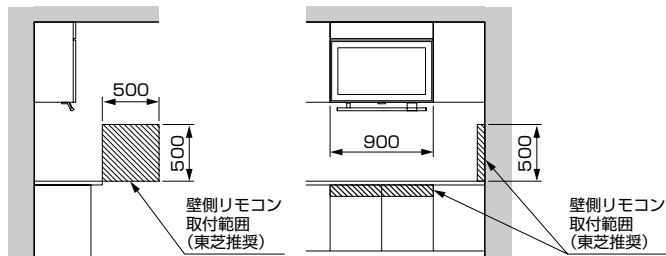
- リモコンはホルダー（同梱部品）により、キッチンに取付けることができます。
- ホルダーの取付けは、ねじ止めと両面テープ止めの2種類の方式があります。



- リモコン裏面のフック（爪）をホルダーに差し込み、リモコンを押し下げると取付けることができます。

【リモコン、ホルダー取付範囲】

- リモコン、ホルダーは電動昇降吊戸棚が無理なく操作できる位置に取付けてください。



(単位：mm)

東芝コンシューママーケティング株式会社

商品名	東芝電動昇降吊戸棚用リモコン	形名	BUC-RD1/RS1
作成年月日	H17.3.16	仕様書番号	H4503049