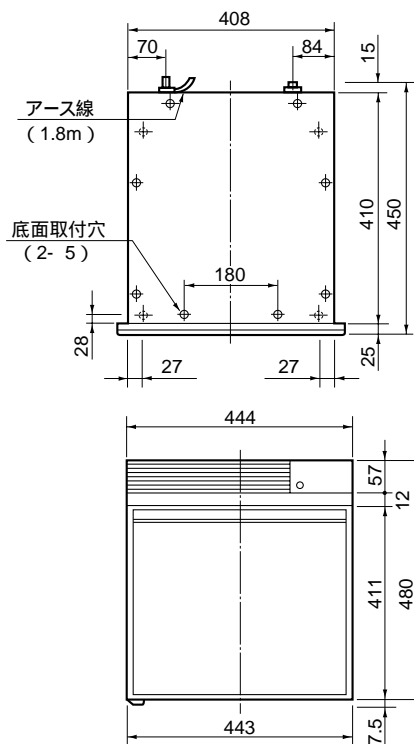
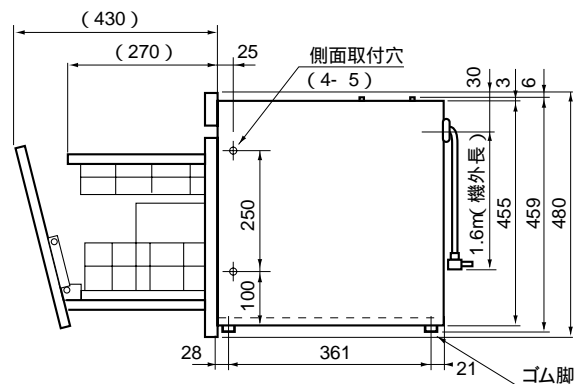


東芝食器乾燥庫 NSD-454BD「仕様編」1/2

上面図



正面図



側面図

注1. 外形寸法図を参考に脚部及び固定ネジ位置には必ず補強材を設けてください。
注2. 工事要領・組込要領等は別途工事説明書を御参照ください。

(単位：mm)

仕様

型	形	NSD-454BD
定	格	AC100V(50 - 60Hz共用)
消	電	230W
費	力	
タ	イ	センサーによる食器乾燥「自動」コース
イ	マ	食器あたため「20分」コース
マ	-	
安	全	温度過昇防止サーモスタット:105 OFF
全	装	温度ヒューズ:192
装	置	
ヒ	-	リボン式ヒーター
-	タ	
モ	-	くまどり式
-	タ	
電	源	1.6m(アース線1.8m)
源	コ	
コード	長さ	
外	形	間口444×奥行435×高さ480mm
形	寸	
寸	法	
質	量	13kg
量	(
重	量)	
標	準	大皿4枚、中皿4枚、小皿12枚、茶わん6個、汁わん6個、湯飲のみ6個コップまたはコーヒーカップ4個、はし、スプーン、フォーク、ナイフ各5~6人分
準	食	上記は標準食器量です。食器の形、大きさによっては、これだけの数がいらないこともあります。
食	器	
量	量	(5~6人分)

株式会社 **東芝**

形 名

東芝炊飯器乾燥庫
＜ビルトインタイプ＞
NSD-454BD

作成年月日

H13.2.1

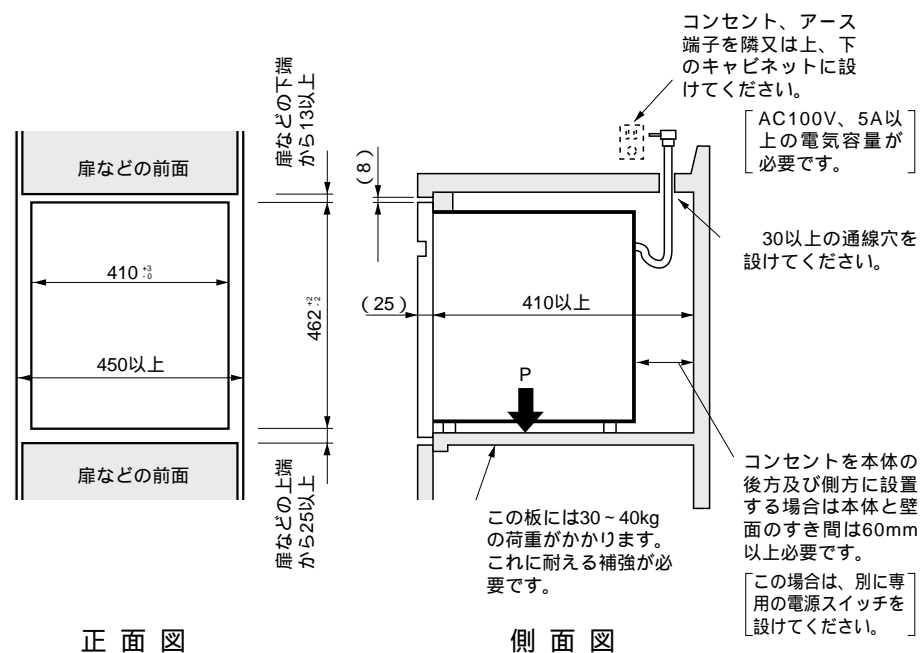
仕様書番号

S840120501 (1/2)

東芝食器乾燥庫 NSD-454BD「施工編」2/2

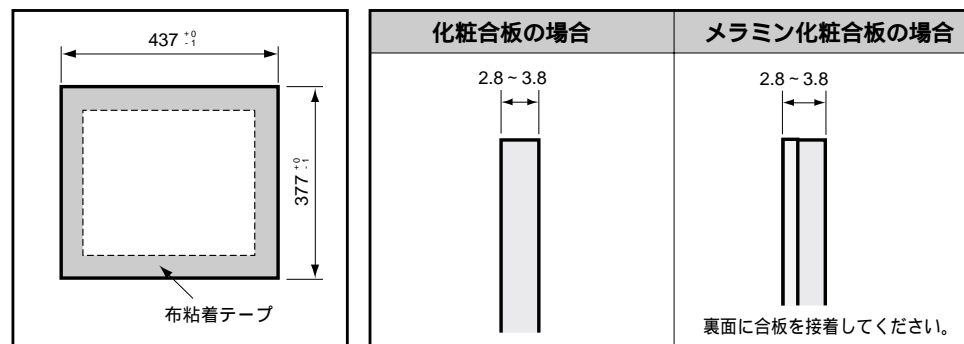
取付けスペースの寸法

アンダーカウンター、シンク下部およびツールボックス下部に組み込む場合、下記寸法に留意願います。



化粧板の取付け

取付ける化粧板を加工する場合、下記寸法に留意願います。



扉に組み込みできる化粧板の板厚は2.8mm~3.8mmです。板厚が3.8mmより薄い場合は、化粧板裏面に幅20~30mmの布粘着テープ等を貼り重ね、厚さが3.8mm程度になるように調節し、枠に挿入したときにガタツキがないようにしてください。

株式会社 **東芝**

形 名

東芝炊飯器乾燥庫
＜ビルトインタイプ＞
NSD-454BD

作成年月日

H13.2.1

仕様書番号

S840120502 (2/2)

(単位：mm)